

# 深圳市容大彩晶科技有限公司

## 壁挂液晶广告机

### 产品规格书

产品型号	版本	发布日期	撰写	审核	批准	备注
RD32	单机版					

产品信息如有变更，恕不另行通知。

©2019容大彩晶科技有限公司版权所有，侵权必究。

### 确认会签

## 目录

<b>第一章技术参数</b>	<b>3</b>
1.1 显示屏	3
1.2 系统配置	4
1.3 多媒体	4
1.4 整机参数	4
<b>第二章产品图片</b>	<b>6</b>
2.1 线条图	6
2.2 效果图	7
2.3 包装图	8
<b>第三章产品铭牌标签</b>	<b>9</b>
<b>第四章产品安装指南</b>	<b>10</b>
<b>第五章使用注意事项</b>	<b>11</b>

## 产品概述：

壁挂式广告机是一种全新的媒体概念,是指挂在墙体的液晶广告机，一般应用在大型商场、超市、酒店大堂、饭店、影院及其他人流汇聚的公共场所等。壁挂广告机单机版可通过 USB 输入来播放节目信息，即插即播；可设置多时段定时开关机，无需专人职守；可遥控设置，操作方便并提高保密性；双重防盗，配备门锁保护，防止多媒体卡被盗和文件内容的泄漏。

## 一、主要技术参数：

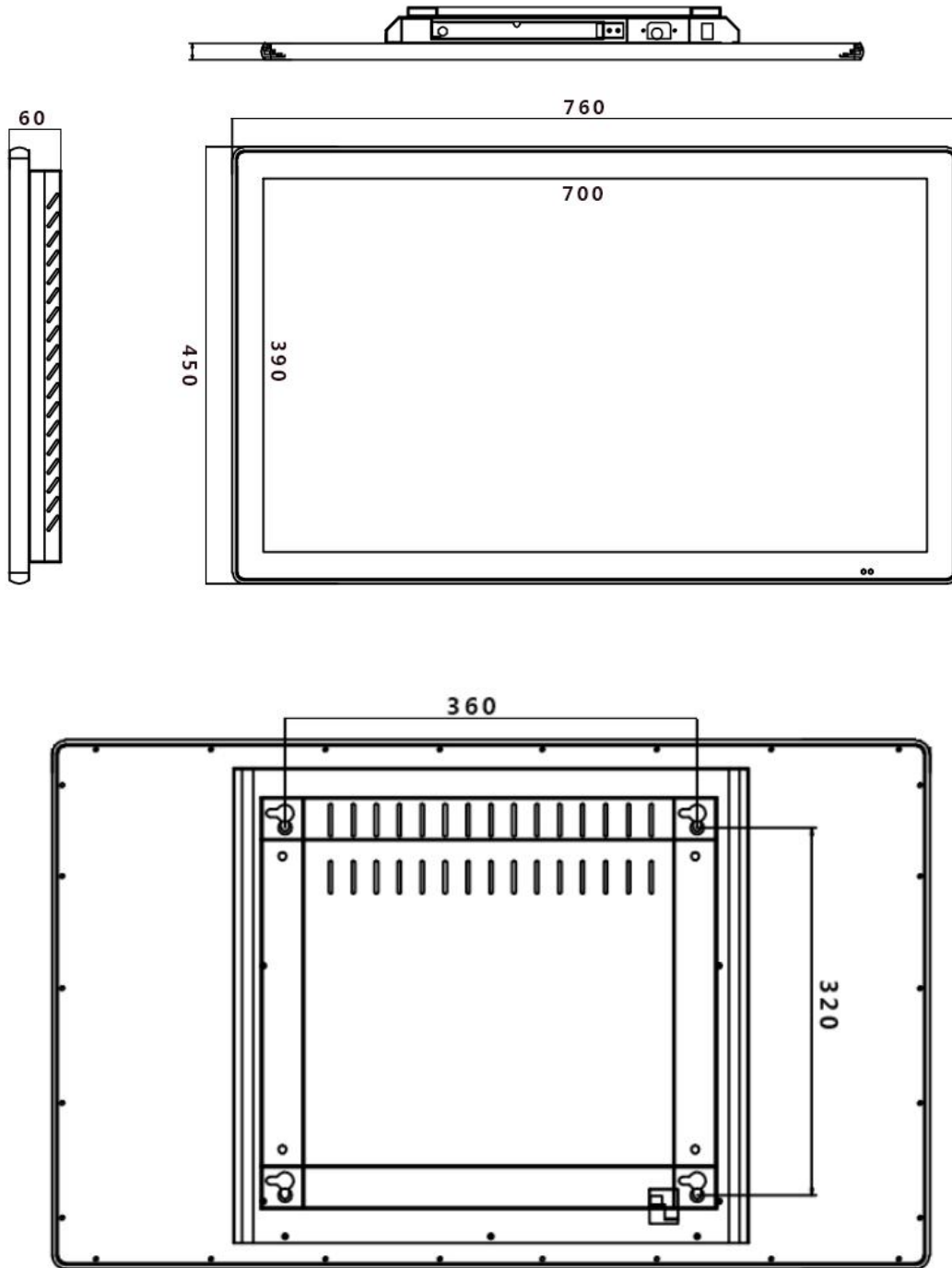
显示模块	
显示屏	LED
显示尺寸 ( mm )	700*390
图像比例	16:9
显示分辨率	1366*768
显示亮度	300cd/m <sup>2</sup>
对比度	1200:1
视角 ( CR>10 )	≥178°广角
色彩	1.06B ( 10bit )
背光寿命	50000h
响应时间	5ms

<b>系统配置</b>	
核心方案	V59
CPU	单核
外部接口	USB
<b>多媒体</b>	
播放模式	开机自动循环播放
显示模式	横屏、竖屏
支持字幕	可设置流动字幕，自动播放
媒体文件格式	视频：MPEG1、MPEG2、MPEG4、DIVX、APS、AVI 等 图片：JIEP、BMP、PEG、GIF、TIFF 音频：MP3、AC3、LPCM、ADPC、MWMA9 等
内容传输	USB
<b>整机参数</b>	
产品尺寸 ( mm )	760*450*60
外箱尺寸 ( mm )	860*555*128
重量	15KG
菜单语言	中文、英文等
颜色	金色、黑色、白色等
内置喇叭	2*5W 立体环绕音效

工作电压	AC220V , 50/60Hz
功耗	60W
温度	-20°C-40°C
湿度	10-90%RH 无凝露
定时功能	可设置多时段定时开关机
断电记忆功能	支持
广告插播功能	支持
USB 传输速率	USB2.0 , Max 480Mbps
附件	螺丝、扳手、钥匙、保修卡、合格证、遥控器、电源线
	节目后台编辑服务器软件一套
产品认证	CCC、CE、FCC、 ROHS

## 二、产品图片


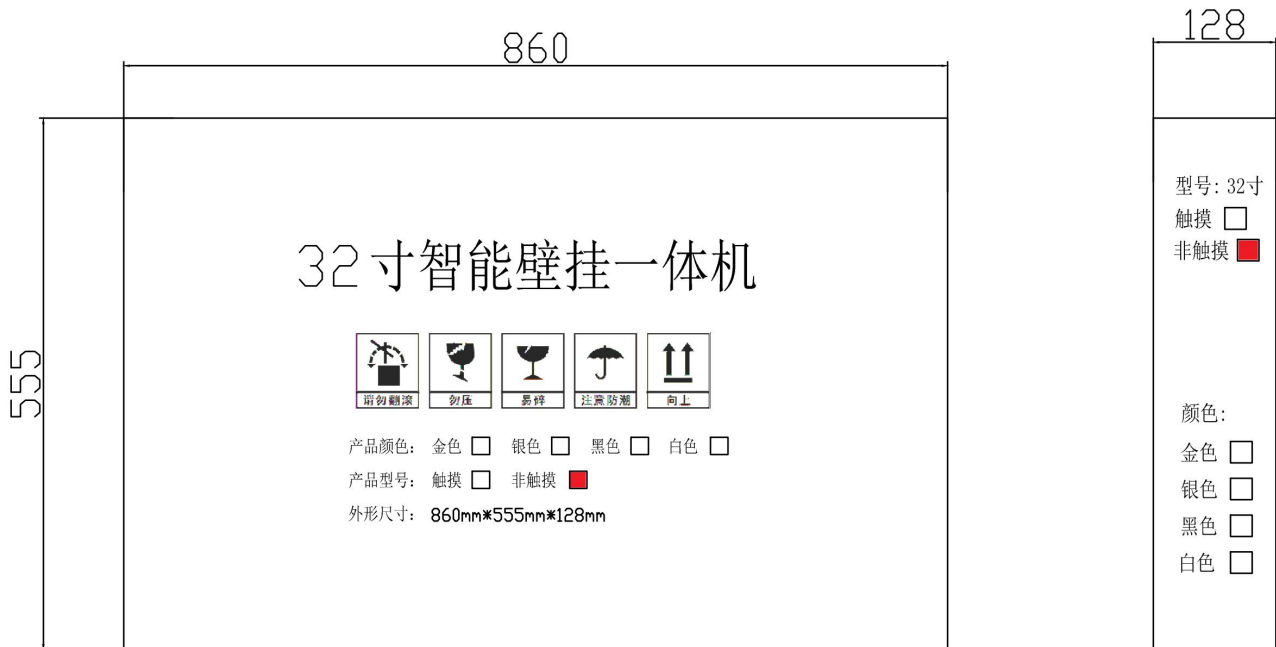
### 2.1 产品线条图



## 2.2 产品效果图







## 2.3 包装尺寸图






### 三、产品标签铭牌

 <b>深圳市容大彩晶科技有限公司</b>		商用液晶显示设备品牌供应商
<b>产品名称：多媒体液晶广告机</b> <span style="float: right;">壁挂式 <input checked="" type="checkbox"/> 落地式 <input type="checkbox"/> 车载 <input type="checkbox"/></span>		
产品尺寸	15.6" <input type="checkbox"/> 20" <input type="checkbox"/> 32" <input checked="" type="checkbox"/> 50" <input type="checkbox"/> 70" <input type="checkbox"/> 85" <input type="checkbox"/> 18.5" <input type="checkbox"/> 22" <input type="checkbox"/> 43" <input type="checkbox"/> 55" <input type="checkbox"/> 75" <input type="checkbox"/> 98" <input type="checkbox"/> 21.5" <input type="checkbox"/> 27" <input type="checkbox"/> 49" <input type="checkbox"/> 65" <input type="checkbox"/> 80" <input type="checkbox"/> 其他 <input type="checkbox"/>	
产品功耗	10W <input type="checkbox"/> 25W <input type="checkbox"/> 45W <input type="checkbox"/> 70W <input type="checkbox"/> 100W <input type="checkbox"/> 150W <input type="checkbox"/> 15W <input type="checkbox"/> 30W <input type="checkbox"/> 50W <input type="checkbox"/> 80W <input type="checkbox"/> 110W <input type="checkbox"/> 180W <input type="checkbox"/> 20W <input type="checkbox"/> 40W <input type="checkbox"/> 60W <input checked="" type="checkbox"/> 90W <input type="checkbox"/> 120W <input type="checkbox"/> 其他 <input type="checkbox"/>	
工作电压	AC 110V-220V <input type="checkbox"/> DC 12V/24V <input type="checkbox"/>	
 机内高压，非专业人士，请勿擅自拆机！以免发生触电危险！！		
执行标准：GB8898-2011；GB13837-2012；GB17625.1-2012；GB9254-2008		
© CE FC RoHS ISO		
制造商：深圳市容大彩晶科技有限公司 服务热线：400 806 1116 网址：www.szrdcj.com 地址：深圳市光明新区公明街道河堤路冠城低碳产业园G栋7楼		 容大彩晶官网
		 容大彩晶公众号


## 四、安装指南



1、首先用钥匙打开防盗锁，然后将壁挂螺丝拧出



2、将机身面朝桌面，用手将壁挂板向门锁方向推即可取下



3、将壁挂板水平贴在墙体，在需要固定螺丝的地方标上记号  
用钻头冲出定位孔，装上螺丝



4、将机身后背壁挂孔对准壁挂挂钩挂好，重新拧紧壁挂螺丝  
即可使用。

## 五、产品使用注意事项

### ➤ 系统接地

系统必须有完善的接地。否则，不仅造成信号干扰、不稳定或机械损坏，而且还可能因漏电引起人身事故。

### ➤ 禁止改变原设计

禁止对本产品的机械和电器设计更改或增添任何部件。否则，生产厂家对由此所带来的危害性结果不负责任。

➤ 请勿使用两芯插头，确保设备的输入电源为 AC100-240V 50/60Hz 的交流电。

➤ 机器内有交流 220V 高压部件，请勿擅自打开机壳，以免发生触电危险。

➤ 不要将系统设备置于过冷或过热的地方。

➤ 设备电源在工作时会发热，因此要保持工作环境的良好通风，以免温度过高而损坏机器。

➤ 阴雨潮湿天气或长时间不使用时，应关闭设备电源总闸。

➤ 在下列操作之前一定要将设备的交流电源线从交流供电电源插座拔下：

A．取下或重装设备的任何部件。

B．断开或重接设备的任何电器插头或其它连接。

➤ 非专业人士未经许可，请不要试图拆开设备机箱，不要私自维修，以免发生意外事故或加重设备的损坏程度。